



**CHAMBERLAIN**

## Notice de programmation LIFTMASTER TX4 UNIS

- Fréquence : 433.92 MHz
- Nombre de boutons : 4
- Type de codage : Enregistrement dans le récepteur

Achetez la [télécommande LIFTMASTER TX4 UNIS](#)  
Voir toutes les [télécommandes LIFTMASTER](#)

### Programmation à partir de votre récepteur

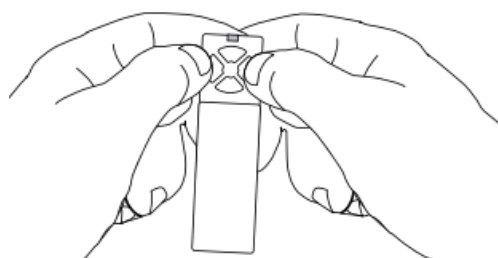


figure 1

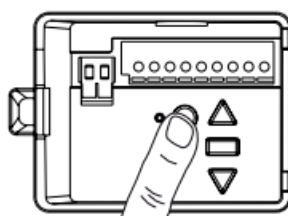
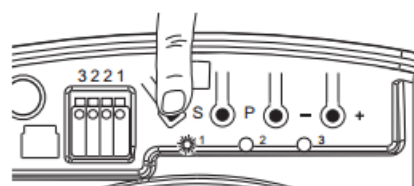


figure 2



1. Sur la nouvelle télécommande, appuyez simultanément sur les boutons droit et gauche jusqu'à ce que la diode de la télécommande s'allume fixe (fig. 1) ;
2. Sur le récepteur, appuyez une fois sur le bouton de programmation. La diode du récepteur s'allume fixe (fig. 2) ;
3. Sur la nouvelle télécommande, pendant que la diode de la télécommande est allumée et pendant que la diode du récepteur est allumée, appuyez deux fois consécutivement sur un bouton de la télécommande. La diode du récepteur clignote ;
4. Sur la nouvelle télécommande, appuyez sur un des trois autres boutons. La diode de la télécommande s'éteint.

Votre nouvelle télécommande est programmée.