

Notice de programmation

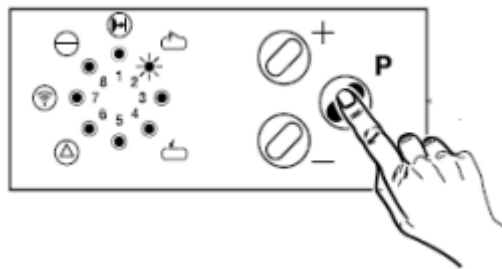
MARANTEC COMMAND 131 – D323



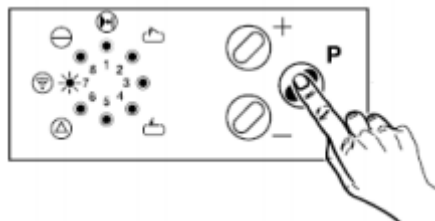
A partir du récepteur :

ATTENTION : N'utilisez cette méthode que lorsque vous n'avez plus de télécommande qui fonctionne. Cette méthode de programmation supprime toutes les télécommandes déjà programmées.

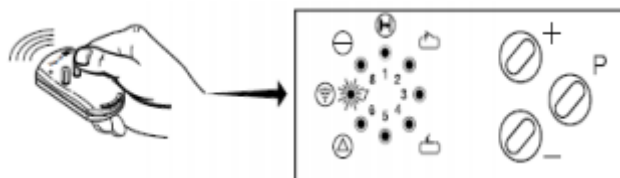
1. Appuyez et maintenez enfoncé le bouton P, jusqu'à ce que le voyant 2 clignote.



2. Appuyez plusieurs fois sur le bouton P, jusqu'à ce que le voyant 7 clignote.



3. Appuyez sur le bouton de votre nouvelle télécommande, le voyant 7 clignote plus rapidement.



4. Appuyez et relâchez le bouton P, attendez dix secondes.
5. Votre nouvelle télécommande est programmée.